

Geberit AquaClean Mera

■ GEBERIT

Funktion und Design in Vollendung

Neu



reddot award 2015
winner

DESIGN PLUS
powered by: 

|  Water®

Geberit AquaClean Mera

Funktion und Design in Vollendung.

Mit der Komplettanlage Geberit AquaClean Mera erreicht das Dusch-WC eine neue Stufe des Komforts. Reinigung mit Wasser wird zur Selbstverständlichkeit, weil sich ausgeklügelte Technik und stilvolles Design perfekt ergänzen. Entworfen von Designer Christoph Behling, fügt sich das neue Dusch-WC von Geberit selbstbewusst und doch harmonisch in jedes Badambiente ein.

In der Tat verblüfft dieses Dusch-WC bei jedem Gebrauch aufs Neue. Hochwertige Materialien, sanfte Linien und fließende Übergänge zeichnen Geberit AquaClean Mera aus. Die Chromoberflächen der Designabdeckung verstärken mit dem Spiel der Reflexionen den schwebenden Eindruck. Ausgeklügelte Technik? Im ersten Moment gibt sich das Dusch-WC bedeckt: Sämtliche Strom- und Wasseranschlüsse sind ins Gehäuse integriert. Doch im Inneren strotzt das Geberit AquaClean Mera vor revolutionärer Technologie. Erstmals kommt die patentierte WhirlSpray-Duschtechnologie zum Einsatz.

Ein weiteres Highlight ist die spülrandlose WC-Keramik mit der unverwechselbaren asymmetrischen Innengeometrie. Auf ihr basiert die innovative TurboFlush-Spültechnik, die eine besonders gründliche und dabei leise Ausspülung ermöglicht.

Das hybride Warmwassersystem, bestehend aus einer Kombination von Durchlauf-erhitzer und Warmwasserspeicher, stellt sofort und anhaltend körperwarmes Wasser bereit.

Ein dezentes Licht in sieben einstellbaren Farben mit Helligkeitsregulierung dient zur besseren nächtlichen Orientierung. Weitere Funktionen wie der sich automatisch öffnende und schließende WC-Deckel, ein WC-Sitz aus hochwertigem Duroplast mit rasch aufwärmender WC-Sitz-Heizung sowie die Geruchsabsaugung vervollständigen die komfortable Ausstattung.

Geberit AquaClean Mera, das ist Funktion und Design in Vollendung.

← Geberit AquaClean Mera ist wahlweise mit einer weißen oder einer verchromten Designabdeckung erhältlich.

→ WC: Geberit AquaClean Mera, weiß alpin → WC-Betätigungsplatte: Geberit Sigma50, Glas weiß
→ Bodenbelag: wallpaper by yoyo design → Kosmetikspiegel: SAM Miro

Wohlbefinden

So einfach funktioniert.



WhirlSpray-Duschtechnologie

Die erstmals eingesetzte, patentierte Whirl-Spray-Duschtechnologie mit zwei Düsen ermöglicht eine besonders gezielte und gründliche Reinigung. Dafür verantwortlich ist ein pulsierender Duschstrahl, der durch dynamische Luftbeimischung verfeinert wird. Die Vorteile sind bestehend: erhöhte Reinigungsintensität und angenehmes Duscherlebnis bei geringerem Wasserverbrauch.

TurboFlush-Spültechnik






Die innovative TurboFlush-Spültechnik mit der von Geberit entwickelten asymmetrischen Innengeometrie der spülrandlosen Keramik ermöglicht eine besonders gründliche und leise Ausspülung. Eine einzige, seitliche Öffnung sowie die optimale Strömungsführung des Spülwassers genügen dazu. Die hochwertige Keramik ist mit einer speziellen Oberflächenbeschichtung gegen Schmutzablagerungen versehen. Unzugängliche Bereiche sind stark reduziert, Ecken und Kanten fehlen gänzlich.



Fernbedienung

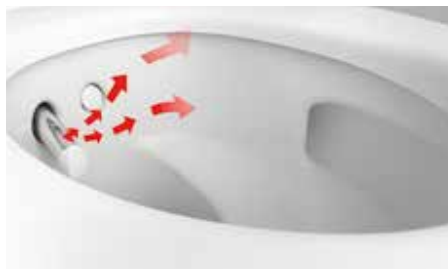
Die Fernbedienung ist übersichtlich und liegt gut in der Hand. Sämtliche Eingaben können mit einer Hand getätigt werden. Ein Tastenклик genügt, um die persönlichen Einstellungen von Wassertemperatur, Duschstrahlstärke und Duscharmposition abzurufen. Vier persönliche Profileinstellungen lassen sich über die Fernbedienung komfortabel aufrufen und individuell speichern.



- 1 Fernbedienung 
- 2 Berührungslose WC-Deckel-Automatik 
- 3 WhirlSpray-Duschtechnologie 
- 4 Ladydusche 
- 5 Föhn 
- 6 WC-Sitz-Heizung 
- 7 TurboFlush-Spültechnik 
- 8 Geruchsabsaugung 
- 9 Orientierungslicht 



Ladydusche
Die separate Ladydusche zeichnet sich durch einen besonders weichen Duschstrahl aus. Ihre Düse ist im Duscharm integriert und bleibt damit bei Nichtgebrauch hygienisch geschützt.



Föhn
Der Föhnnarm wird unabhängig vom Duscharm ausgefahren und richtet sich für eine optimale Trocknung automatisch an dessen Position aus. Eine intelligente Föhnfunktion berücksichtigt das sich verändernde Wärmeempfinden auf trocknender Haut.



Geruchsabsaugung
Unangenehme Gerüche werden durch die automatisch startende, geräuscharme Geruchsabsaugung dort beseitigt, wo sie entstehen: in der Keramik. Die Luftreinigung erfolgt durch einen langlebigen Keramikwabenfilter.

-
- WhirlSpray-Duschtechnologie für einen sanft-vitalisierenden Duschstrahl
 - Spülrandlose WC-Keramik mit TurboFlush-Spültechnik für eine gründliche Ausspülung ohne Spritzer
 - Hybrides Warmwassersystem für eine sofortige und anhaltende Warmwasserzufuhr
 - Dezentres Orientierungslicht in individuell programmierbaren Farben
 - Automatisches Öffnen und Schließen des WC-Deckels
 - Ergonomischer, beheizbarer WC-Sitz aus Duroplast
 - Separat ausfahrbare Ladydusche in geschützter Ruheposition
 - Effektive Geruchsabsaugung
 - Intelligente Föhnfunktion
 - Fernbedienung
 - Eingebaute Entkalkungsfunktion für Duscharm und Warmwassersystem
 - Lieferbar ab September 2015

↑ Ein dezentes Licht sorgt für Aufmerksamkeit und nachts für bessere Orientierung. Der stimmungsvolle LED-Lichtstrahl leuchtet in einem von sieben individuell wählbaren Farbtönen und in fünf Helligkeitsstufen.

→ WC: Geberit AquaClean Mera, hochglanz verchromt mit Orientierungslicht
→ WC-Betätigungsplatte: Geberit Sigma70, Glas weiß

Geberit Vertriebs GmbH
Theuerbachstr. 1
88630 Pfullendorf

T 00 800 00 432 432 (gebührenfrei)
aquaclean.de@geberit.com

→ www.geberit-aquaclean.de

- WC: Geberit AquaClean Mera, hochglanz verchromt
- WC-Betätigungsplatte: Geberit Sigma60
- Bodenfliesen: Sphinx Tegels „Belvédère“ oliv 60 x 60 cm
- Wandfliesen: Salvatori „Raw silk georgette“

