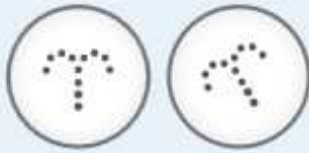



# Kurzanleitung Dusch WC BA13

## Reinigen



Anal  
Dusche    Lady  
Dusche



STOP

TIP 1.



Water  
Temp.

Sitz & Wasser-  
temperatur

TIP 2.



Wasser-  
Druck

TIP 3.




Düsen-  
Position

## Trocknen



Trocknen  
Warmluftfön



STOP

TIP 4.



Föntemperatur

## TIPS



1 Aktiviert die Oszillation  
(Vor- und Zurückbewe-  
gung der Düse)

Move



Anpassung der Sprüh-  
strahlbreite

- - Gerader Strahl
- - Breiter Strahl
- - Sehr breiter Strahl



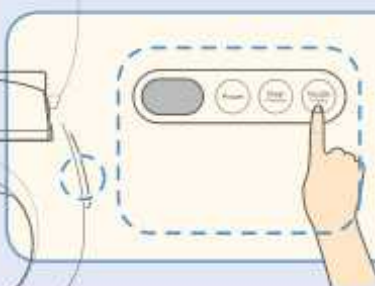
3 Düsenreinigung mit  
desinfiziertem Silber-  
ionen-Wasser

Sterilize



4 Aktivierung der  
Geruchsabsaugung

Deodorize



Tasten für Anal Dusche und  
Düsenreinigung befinden sich  
zusätzlich an der linken Seite des  
Dusch WCs.